

Onderdelen in Facet

Voorlichtingsbijeenkomst 24/25 november 2021

Deel 2: vakinhoudelijke toelichting



Onderdelen in FACET - PIE

BB blauw

- Onderdeel A
- Onderdeel B ←
- Onderdeel C
- Onderdeel D ←

KB blauw

- Onderdeel A
- Onderdeel B ←
- Onderdeel C
- Onderdeel D ←

GL blauw

- Onderdeel A
- Onderdeel B ←
- Onderdeel C ←

BB rood

- Onderdeel A
- Onderdeel B ←
- Onderdeel C
- Onderdeel D ←

KB rood

- Onderdeel A
- Onderdeel B ←
- Onderdeel C
- Onderdeel D ←

GL rood

- Onderdeel A
- Onderdeel B ←
- Onderdeel C ←

Flow van het onderdeel vanuit Facet



instructiefilm_PIE.MP4


Op de afname-dag begint de kandidaat in **Facet**.

- Inhoud Facet:
 - Inleiding: informatie voor de kandidaat
 - Informatie over de praktijkopdracht(en)
 - Automatisch scorende vragen
 - Handmatig te scoren vragen/opdrachten
- Dan: Uitloggen, andere opdracht(en) in praktijkruimte

overzicht opdrachten op Examenblad.nl

onderdeel B		richttijd: 390 minuten	
opdracht	omschrijving	nodig	akg
BF	opdrachten in Facet: <ul style="list-style-type: none">– minitoetsvragen maken– vragen over een werkstuk beantwoorden	ICT-gebruik: Facet boekje praktijkopdrachten bijlage (digitaal bestand)	
1	onderdelen voor het werkstuk maken	boekje praktijkopdrachten bijlage (digitaal bestand)	6
2	het werkstuk samenstellen	boekje praktijkopdrachten bijlage (digitaal bestand)	6

overzicht opdrachten op Examenblad.nl

onderdeel B		richttijd: 390 minuten	
opdracht	omschrijving	nodig	akg
 BF	opdrachten in Facet: <ul style="list-style-type: none">– minitoetsvragen maken– vragen over een werkstuk beantwoorden	ICT-gebruik: Facet boekje praktijkopdrachten bijlage (digitaal bestand)	
1	onderdelen voor het werkstuk maken	boekje praktijkopdrachten bijlage (digitaal bestand)	6
2	het werkstuk samenstellen	boekje praktijkopdrachten bijlage (digitaal bestand)	6

overzicht opdrachten op Examenblad.nl

onderdeel B		richttijd: 390 minuten	
opdracht	omschrijving	nodig	akg
BF	opdrachten in Facet: <ul style="list-style-type: none">– minitoetsvragen maken– vragen over een werkstuk beantwoorden	ICT-gebruik: Facet boekje praktijkopdrachten bijlage (digitaal bestand)	
1	onderdelen voor het werkstuk maken	boekje praktijkopdrachten bijlage (digitaal bestand)	6
2	het werkstuk samenstellen	boekje praktijkopdrachten bijlage (digitaal bestand)	6

overzicht opdrachten op Examenblad.nl

onderdeel B		richttijd: 390 minuten	
opdracht	omschrijving	nodig	akg
BF	opdrachten in Facet: <ul style="list-style-type: none">– minitoetsvragen maken– vragen over een werkstuk beantwoorden	ICT-gebruik: Facet boekje praktijkopdrachten bijlage (digitaal bestand)	
1	onderdelen voor het werkstuk maken	boekje praktijkopdrachten bijlage (digitaal bestand)	6
2	het werkstuk samenstellen	boekje praktijkopdrachten bijlage (digitaal bestand)	6


overzicht opdrachten op Examenblad.nl

onderdeel B		richttijd: 390 minuten	
opdracht	omschrijving	nodig	akg
BF	opdrachten in Facet: <ul style="list-style-type: none">– minitoetsvragen maken– vragen over een werkstuk beantwoorden	ICT-gebruik: Facet boekje praktijkopdrachten bijlage (digitaal bestand)	
1	onderdelen voor het werkstuk maken	boekje praktijkopdrachten bijlage (digitaal bestand)	6
2	het werkstuk samenstellen	boekje praktijkopdrachten bijlage (digitaal bestand)	6

overzicht opdrachten op Examenblad.nl

onderdeel D		richttijd: 120 minuten	
opdracht	omschrijving	nodig	akg
DF	opdrachten in Facet <ul style="list-style-type: none">– minitoetsvragen maken– onderdelen in een pneumatisch schema benoemen	ICT-gebruik: Facet	
1	een pneumatische schakeling opbouwen		2
2	een relaïsschakeling monteren en bedraden	boekje praktijkopdrachten	

overzicht opdrachten op Examenblad.nl

onderdeel D		richttijd: 120 minuten	
opdracht	omschrijving	nodig	akg
 DF	opdrachten in Facet <ul style="list-style-type: none">– minitoetsvragen maken– onderdelen in een pneumatisch schema benoemen	ICT-gebruik: Facet	
1	een pneumatische schakeling opbouwen		2
2	een relaïsschakeling monteren en bedraden	boekje praktijkopdrachten	

Schermafdrrukken voorbeeldtoets

Afname






Overzicht toets

Toetsjaar:	2021
Schooltypes:	VO-VMBO
Duur:	0 minuten
Maximaal te behalen punten:	13
Naam toets:	PIE rood BB 2021 onderdeel D voorbeeld
Aantal toetsdelen	4
Toetsdelen	inleiding, minitoetsvragen, pneumatiek, praktijk

De toets bestaat uit 11 vragen.

Hulpmiddelen

In de balk bovenin het scherm zie je de -knop. Deze knop kun je gebruiken als je meer wilt weten over het gebruik van de hulpmiddelen.

Druk op 'Volgende' om de toets te beginnen.



BB **Produceren, Installeren en Energie**

Onderdeel A
Onderdeel B
Onderdeel C
Onderdeel D

00:05 / 00:55

Onderdeel D bestaat uit een Facetdeel en een praktijkdeel.

Facetopdrachten

- minitoetsvragen maken
- onderdelen in een pneumatisch schema benoemen

Praktijkopdrachten

- een pneumatische schakeling opbouwen
- de werking van de pneumatische schakeling uitleggen
- een relaischakeling monteren en bedraden

De richttijd van het totale onderdeel is 120 minuten.

Bekijk eerst het filmpje.



Naar volgend onderdeel



Weet je zeker dat je naar het volgende onderdeel wilt?

Als je op 'Volgend onderdeel' klikt, kun je niet meer teruggaan naar dit gedeelte van de toets.

Klik op 'Volgend onderdeel' om dit onderdeel nu af te sluiten. Klik op 'Terug' om terug te gaan naar het huidige onderdeel.

Terug

Volgend onderdeel



Welke kleur heeft de fasedraad in een huisinstallatie?

- geel-groen
- bruin
- blauw
- zwart



Overzicht minitoetsvragen

Als je het onderdeel wilt beëindigen, klik dan rechtsonder op 'Volgend onderdeel'.

Maximaal aantal punten voor dit onderdeel: 10

- | | | | |
|---|----|----|----|
| 1 | 1p | 7 | 1p |
| 2 | 1p | 8 | 1p |
| 3 | 1p | 9 | 1p |
| 4 | 1p | 10 | 1p |
| 5 | 1p | | |
| 6 | 1p | | |

Legenda

- Onbeantwoord
- Beantwoord
- Gemarkeerd



VORIGE



4

5

6

7

8

9

10



OVERZICHT

VOLGEND
ONDERDEEL

Naar volgend onderdeel



Weet je zeker dat je naar het volgende onderdeel wilt?

Als je op 'Volgend onderdeel' klikt, kun je niet meer teruggaan naar dit gedeelte van de toets.

Klik op 'Volgend onderdeel' om dit onderdeel nu af te sluiten. Klik op 'Terug' om terug te gaan naar het huidige onderdeel.

Terug

Volgend onderdeel

Onverwachte fout opgetreden



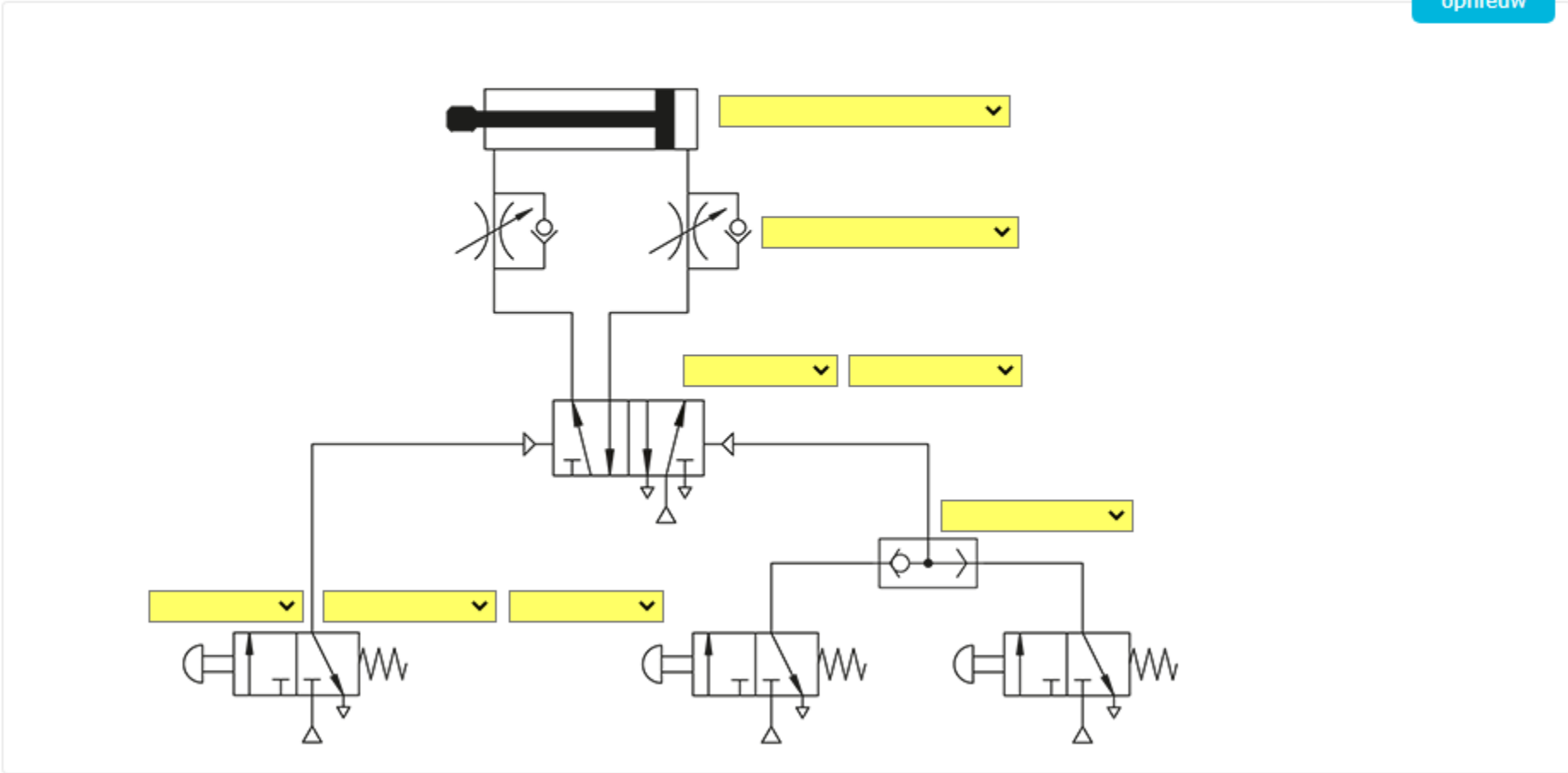
Er is een probleem met de applicatie.

Herladen

Hier zie je een pneumatisch schema.

Kies bij elk vak de juiste naam van het symbool.

opnieuw





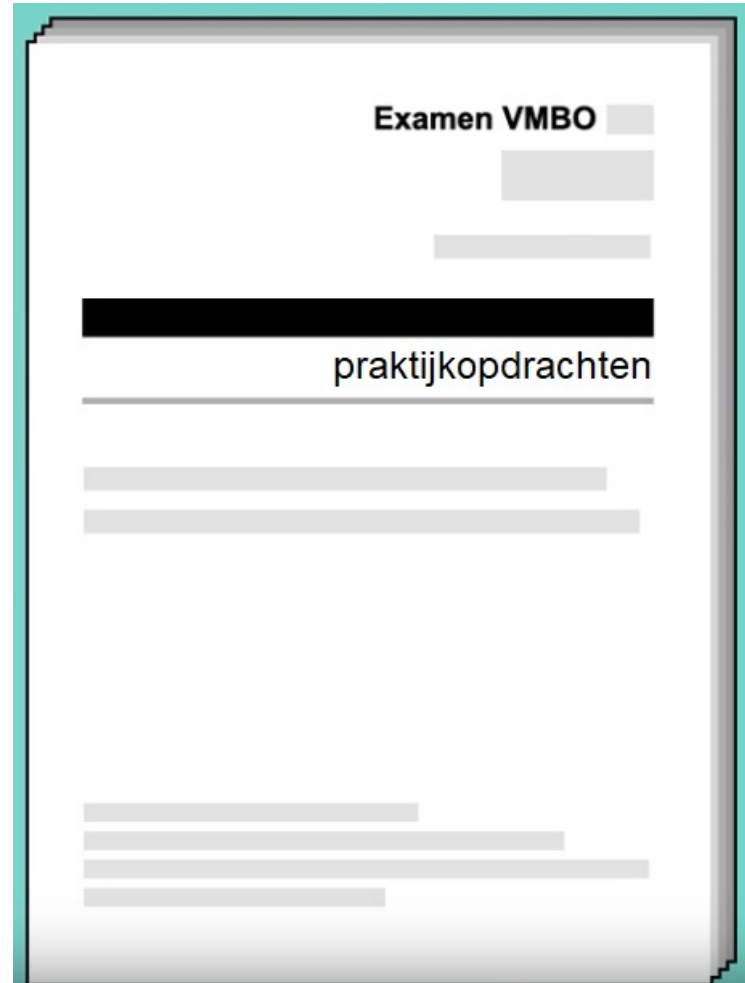
Bekijk het filmpje in fullscreen.

Hiervoor gebruik je de knop  onder het filmpje.

Papieren boekjes

Papieren boekjes

- Boekje Praktijkopdracht(en)



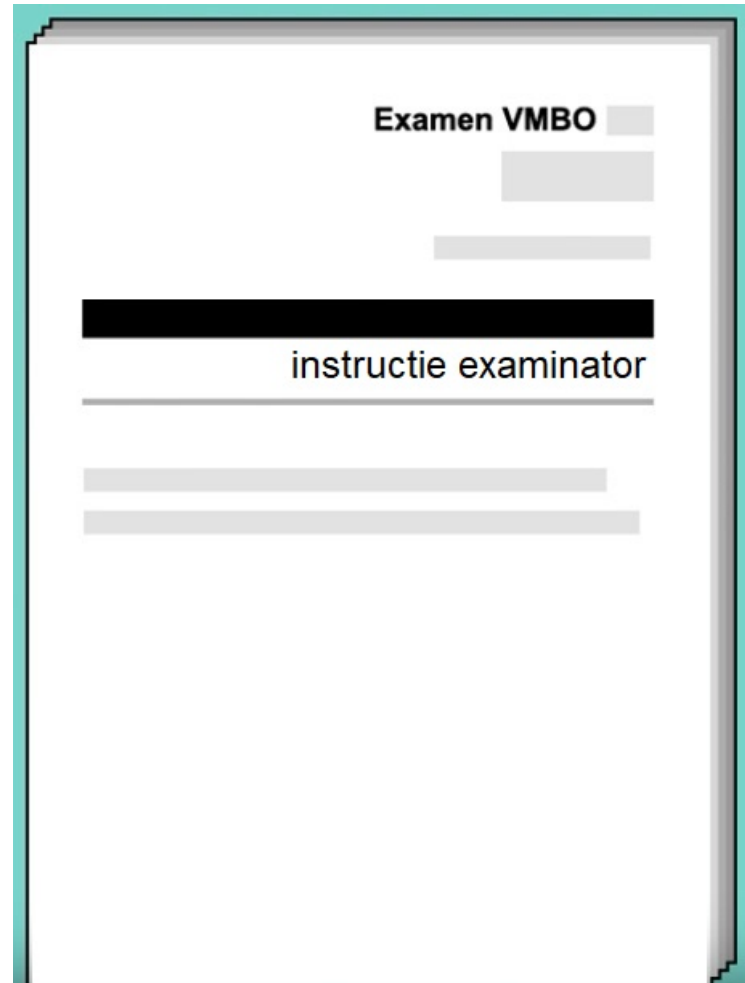
Papieren boekjes

- papieren bijlage(n) met extra informatie bij de Facetopdracht



Papieren boekjes

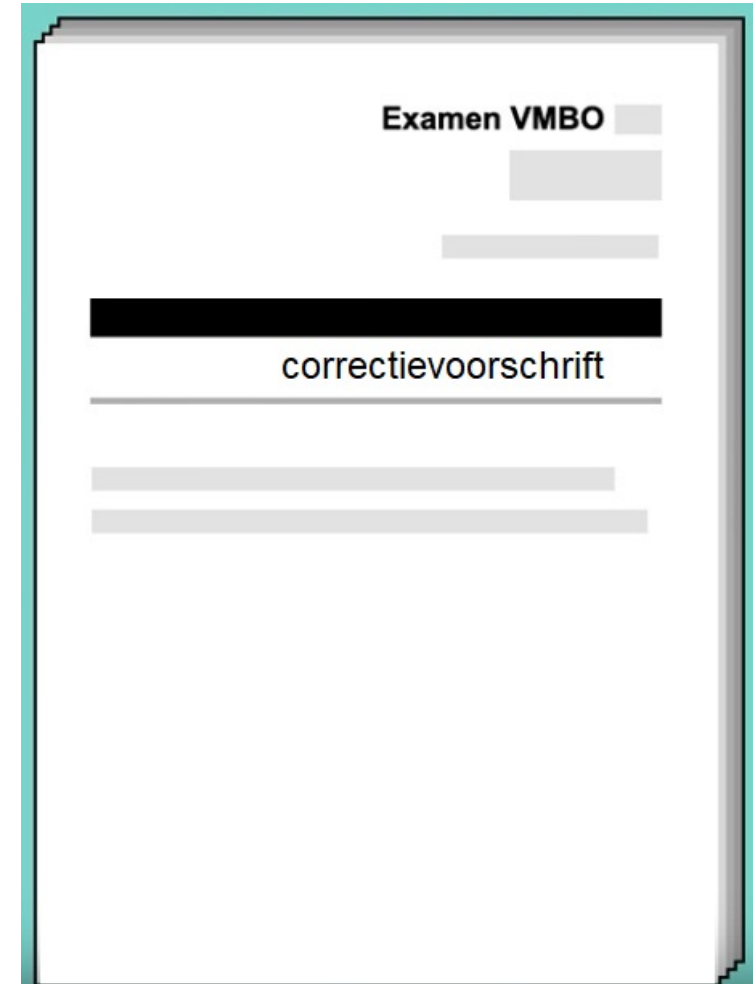
- Instructie examiner
 - Gebruikelijke informatie:
- ✓ Overzicht opdrachten
- ✓ Materialen
- ✓ Aanwijzingen per opdracht
 - Eén zitting
 - Facet – Praktijk: dezelfde dag
 - Helpdesk Facet (050-5999925)
 - Fallback



Papieren boekjes

- Correctievoorschrift
 - Totaalscore Facet invullen

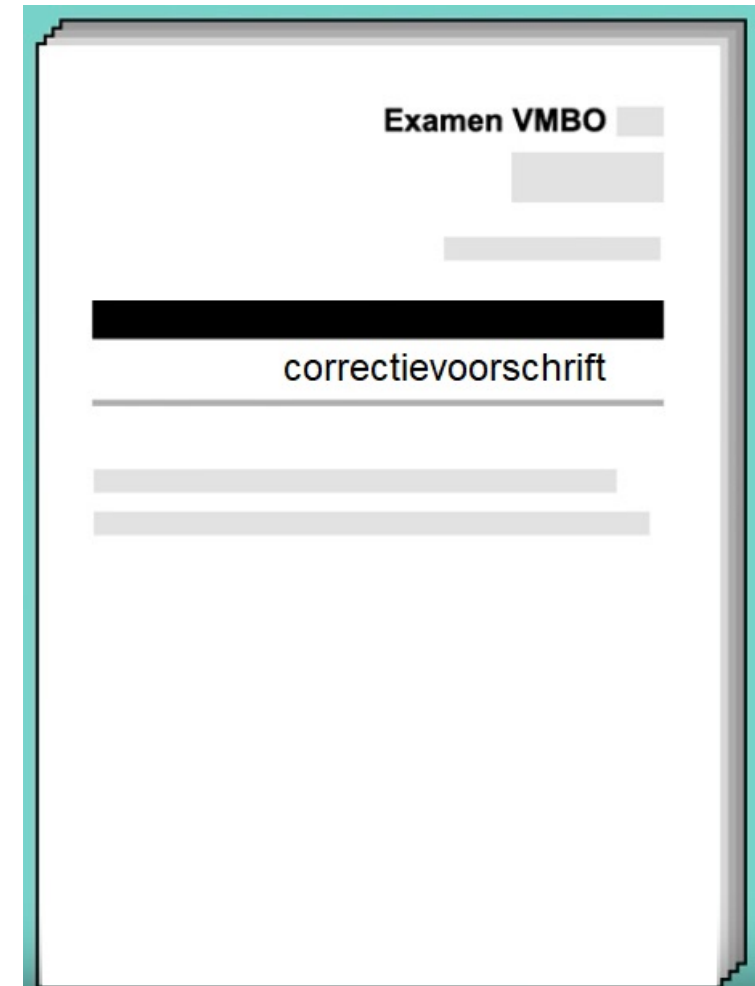
	onderdeel B		
BF	vragen en opdrachten in Facet (zie 1.2)	10	
	<i>opmerking de totaalscore overnemen uit de Facet-corrector</i>		



Papieren boekjes

- Correctievoorschrift
 - Totaalscore Facet invullen

onderdeel B			
BF	vragen en opdrachten in Facet (zie 1.2)	10	
	<i>opmerking de totaalscore overnemen uit de Facet-corrector</i>		



Digitaal CV

Andere weergave		Kandidaten toevoegen	Print										
examen: profielvak-cspe PIE-BB versie blauw - 2022			groep										
			Test 1										
			kandidaatnummer										
			12149	24667	25692	30006	22015	19752	4371	5655	25008	16463	16676
opdrachtnr.			kandidaatnaam										
			Marcelina X hofleer	Saber Nederveen	Jan-Peter Bekhuis	Natasja Copier	Jurriaan Richters	Jorren Runderkamp	Cornelius Holierhoek	Zinab van Hagen	Natascha Jongmans	Shalina Boekema	Mateo Vliek
stuknummer 3: lengtes 90 en 65			<input type="checkbox"/>	<input type="checkbox"/>	<input type="checkbox"/>	<input type="checkbox"/>	<input type="checkbox"/>	<input type="checkbox"/>	<input type="checkbox"/>	<input type="checkbox"/>	<input type="checkbox"/>	<input type="checkbox"/>	<input type="checkbox"/>
		10	0	0	0	0	0	0	0	0	0	0	0
totaal onderdeel A		10	0	0	0	0	0	0	0	0	0	0	0
ONDERDEEL B													
BF	vragen en opdrachten in Facet (zie 1.2)	10											
	<i>opmerking</i> <i>de totaalscore overnemen uit de Facet-corrector</i>												
B1a	procesbeoordeling												

Digitaal CV

Andere weergave		Kandidaten toevoegen	Print										
examen: profielvak-cspe PIE-BB versie blauw - 2022			groep										
			Test 1										
			kandidaatnummer										
			12149	24667	25692	30006	22015	19752	4371	5655	25008	16463	16676
			kandidaatnaam										
opdrachtnr.		max. score	Marcelina Xhofleer	Saber Nederveen	Jan-Peter Bekhuis	Natasja Copier	Jurriaan Richters	Jorren Runderkamp	Cornelius Holierhoek	Zinab van Hagen	Natascha Jongmans	Shalina Boekema	Mateo Vliek
	stuknummer 3: lengtes 90 en 65		<input type="checkbox"/>	<input type="checkbox"/>	<input type="checkbox"/>	<input type="checkbox"/>	<input type="checkbox"/>	<input type="checkbox"/>	<input type="checkbox"/>	<input type="checkbox"/>	<input type="checkbox"/>	<input type="checkbox"/>	<input type="checkbox"/>
		10	0	0	0	0	0	0	0	0	0	0	0
totaal onderdeel A		10	0	0	0	0	0	0	0	0	0	0	0
ONDERDEEL B													
BF	vragen en opdrachten in Facet (zie 1.2)	10											
	opmerking												
	de totaalscore overnemen uit de Facet-corrector												
B1a	procesbeoordeling												

Vorbereitung

Vorbereiding leerlingen

- Inhoudelijk
 - Oude papieren examens
 - minitoetsen/Facettoetsen vorig jaar (oefenen.facet.nl)
 - Proef op de Som: vanaf 15 januari 2022 **inplanbare** oefentoets per leerweg

Vorbereiding docent

- met collega-docenten & examensecretaris: wat betekent dit voor onze examenplanning?
 - aantal computers
 - inplannen groepen
 - wanneer nakijken
- Oefenen met Inplannen en Correctie
 - Vanaf 15 januari 2022 **inplanbare** oefentoets.
- Afname inplannen en vrijgeven/starten

Na afname

- Klaarzetten voor correctie
- Nakijken en score geven met Facet-corrector
- Totaalscore opvragen
- Correctievoorschrift invullen
- Scores overnemen in Wolf

Belangrijke data voor de cspe's

10 januari	Bekendmaking te gebruiken versie
11 januari	Zending A beschikbaar op de portal.
11 januari	Bekendmaking wachtwoorden versie eerste afname
15 januari	Voorbeeldminitoetsen en oefentoets Facet beschikbaar
7 februari	Ontvangst zending B
Begin februari	Minitoetsen en opdrachten Facet-deel beschikbaar voor inplannen
8/9 februari	Voorlichting totale cspe's
15 februari	Zending C beschikbaar op de portal
16 februari	Start afnameperiode cspe's
15 maart	Bekendmaking wachtwoorden versie herkansing
25 mei	Deadline inzenden afnamegegevens cspe's (voor normering)
8 juni	Bekendmaking normering cspe's

Waar vind ik wat?

Informatieblad cspe-onderdeel in Facet

https://www.examenblad.nl/document/cspe-onderdeel-in-facet-2022/2022/f=/CSPE_onderdeel_in_Facet_-_2022_def_toeg2.pdf

Belangrijke informatie voor examensecretarissen: brochure “ BB en KB Flex’

[BROCHURE BB EN KB FLEX \(examenblad.nl\)](#)

- hoofdstuk 4.5, Proef op de Som, over het inplannen van voorbeeldexamens
- hoofdstuk 5, de afname
- hoofdstuk 6, de correctie

Informatie over Facet

<https://www.duo.nl/zakelijk/voortgezet-onderwijs/examens-en-diplomas/facet/index.jsp>



Vragen?

