

Resultateninfographic

Flitsonderzoek doorstroomtoets

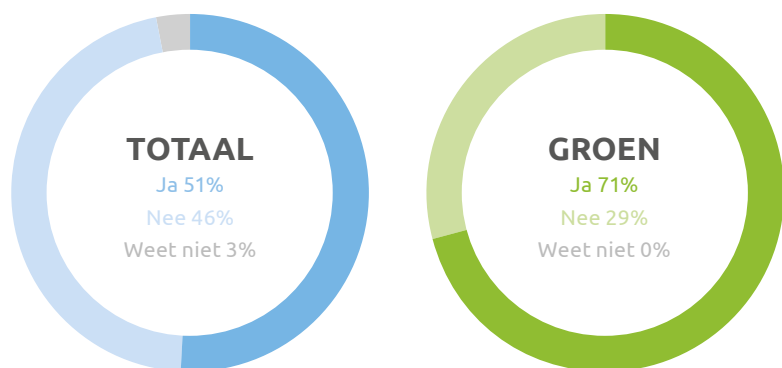
Bijna 150 personen hebben de vragenlijst ingevuld.
Zij zijn afkomstig van zo'n 135 scholen c.q. schoollocaties.

Hieronder staat beschreven wat deze respondenten zien aan aanmeldingen voor 24/25 en in welke mate er afgelopen jaar leerlingen vanuit andere vo-scholen zijn ingestroomd en hoeveel leerlingen er afstroomden.

Helft heeft minder aanmeldingen voor 24/25 dan verwacht

De helft van de respondenten geeft aan dat er minder aanmeldingen zijn voor komend schooljaar dan verwacht. Met name de respondenten van groene scholen geven aan dat er minder aanmeldingen zijn (bijna driekwart).

Minder aanmeldingen 24/25



Bij de scholen die minder aanmeldingen hebben dan verwacht, gaat het om gemiddeld zo'n 20 procent minder aanmeldingen. Bij de groene scholen ligt dit op 14 procent.

Aanmeldingen

	Tot nu toe	Gerekend op	Vershil	Percentage
Totaal	11.560	14.276	-2.716	↘ -19%
Groen	5.043	5.887	-844	↘ -14%

Er zijn grote verschillen waarneembaar tussen het werkelijke en verwachte aantal aanmeldingen. Voor een handvol scholen geldt dat zij meer dan 80 procent minder aanmeldingen hebben dan verwacht. Dit zijn met name scholen die op zo'n 20 leerlingen hadden gerekend en waar er nu nog maar een paar aanmeldingen zijn. Eénentwintig scholen (28 procent) geven aan dat zij 30 tot 50 procent minder aanmeldingen hebben dan waarop was gerekend, 17 scholen (23 procent) hebben tussen de 20 en 30 procent minder aanmeldingen, 26 scholen (35 procent) hebben tussen de 10 en 20 procent minder aanmeldingen en 7 scholen (9 procent) tussen 0 en 10 procent.

Volgens de respondenten zijn er met name minder aanmeldingen voor de basisberoepsgerichte leerweg (71 procent), maar ook binnen kader en gl/tl zijn er volgens het merendeel van de respondenten (respectievelijk 68 en 61 procent) minder aanmeldingen.

Minder aanmeldingen 24/25



Minder aanmeldingen = minder klassen = minder docenten nodig

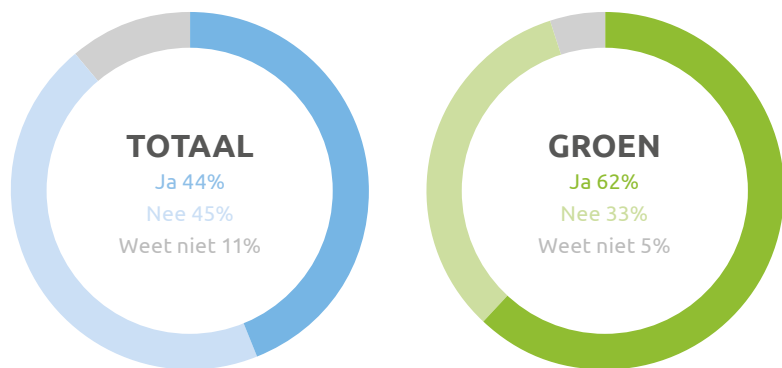
Twee op de drie respondenten waar er minder aanmeldingen zijn dan verwacht, geeft aan dat het gevolgen heeft voor de school. De rest geeft aan dat het geen gevolgen heeft of weet het niet.

Meest genoemde gevolg is dat er aan minder klassen les gegeven gaat worden en dat er dus minder docenten nodig zijn. Tijdelijke contracten worden daardoor bijvoorbeeld niet verlengd. De klassen waaraan wel les wordt gegeven worden vaak groter volgens de respondenten, of er worden groepen, routes en/of afdelingen gecombineerd. Er zijn ook scholen die aan kleinere groepen les gaan geven en zich daar juist zorgen om maken.

Bijna 50 procent had in 23/24 meer zij-instroom vanuit andere vo-scholen

Leerlingen kunnen gedurende het jaar vanuit andere vo-scholen instromen. Bijna de helft van de respondenten geeft aan dat de zij-instroom afgelopen jaar is toegenomen. Onder de respondenten van groene scholen is dat zelfs bijna twee op de drie respondenten.

Meer zij-instroom



Het aantal zij-instromers per school verschilt sterk. Er zijn scholen die 5 zij-instromers hebben, anderen hebben er meer dan 100. Gemiddeld genomen stroomden er vorig schooljaar 27 leerlingen in vanuit andere vo-scholen. Respondenten geven aan er gemiddeld vijftien zij-instromers méér zijn ingestroomd in 23/24 dan in voorgaande jaren. Bovendien zijn er vorig jaar gemiddeld per school elf zij-instromers niet geplaatst.

Volgens respondenten heeft de toegenomen zij-instroom vooral een negatieve invloed op de dynamiek in de klas en op de motivatie van leerlingen. Maar ook vergroot het de werkdruk voor leraren en schoolorganisatie, aangezien meer maatwerk, begeleiding en lob nodig is.

Gevolgen meer zij-instroom

Negatieve invloed op de dynamiek in de klas	82%
Demotivatie van leerlingen	77%
Meer maatwerk en differentiatie nodig in programma	58%
Meer werkdruk voor docenten	54%
Meer begeleiding en LOB nodig	48%
Impact op schoolorganisatie	48%
Meer/andere docenten nodig/formatieplanning	32%

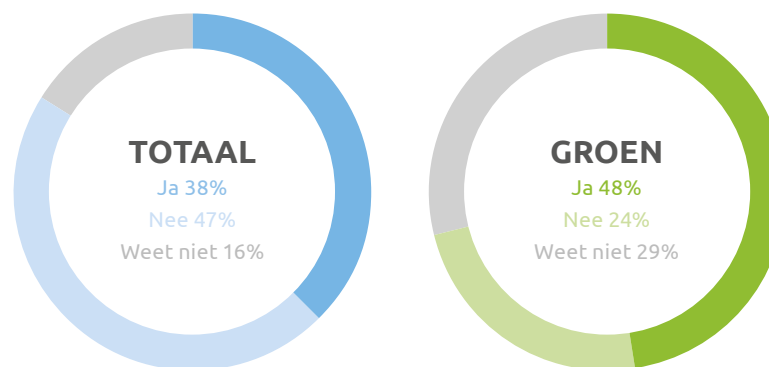
Bijna 90 procent (Ja 86% - Nee 3% - Weet niet 11%)

Bijna 90% van de respondenten die het afgelopen schooljaar de zij-instroom zagen toenemen verwacht dat de zij-instroom de komende jaren verder zal stijgen.

Bijna 40 procent ziet meer afstroom in 23/24

Volgens bijna 40 procent van de respondenten is de afstroom van leerlingen het afgelopen schooljaar toegenomen. Bijna 50 procent van de respondenten van groene scholen geeft aan meer afstroom te hebben gehad.

Meer afstroom 23-24?



Bij de 55 scholen die meer afstroom hadden, stroomden gemiddeld achttien leerlingen af. Voorgaande jaren zou het om gemiddeld 7 á 8 leerlingen gaan.

De afstroom van leerlingen heeft soortgelijke effecten van als de zij-instroom vanuit andere scholen: leerlingen raken gedemotiveerd en het beïnvloedt de dynamiek in de klas negatief. Ook vergroot het de werkdruk voor leraren en schoolorganisatie, aangezien meer maatwerk, begeleiding en lob nodig is.

Gevolgen meer afstroom

Negatieve invloed op de dynamiek in de klas	71%
Demotivatie van leerlingen	61%
Meer maatwerk en differentiatie nodig in programma	52%
Meer werkdruk voor docenten	48%
Meer begeleiding en LOB nodig	48%
Impact op schoolorganisatie	32%
Meer/andere docenten nodig/formatieplanning	25%

Van de respondenten die de afstroom hebben zien toenemen geeft **bijna 90 procent** aan te verwachten dat de afstroom van leerlingen de komende jaren verder zal toenemen. (Ja 89% - Nee 3% - Weet niet 90%)

Eén op de zeven heeft minder aanmeldingen én meer zij-instroom én meer afstroom

Bij een deel van de scholen doen zich meerdere van de bevroegde situaties voor. Zo geven 33 respondenten (22 procent) aan dat er bij hen op school het afgelopen jaar sprake was van meer zij-instroom én meer afstroom.

Twintig respondenten (14 procent) geven aan dat zij het afgelopen jaar meer zij-instroom en meer afstroom hadden én dat er voor komend schooljaar minder aanmeldingen zijn dan verwacht. Op deze scholen doet zich een accumulatie van problemen voor.